

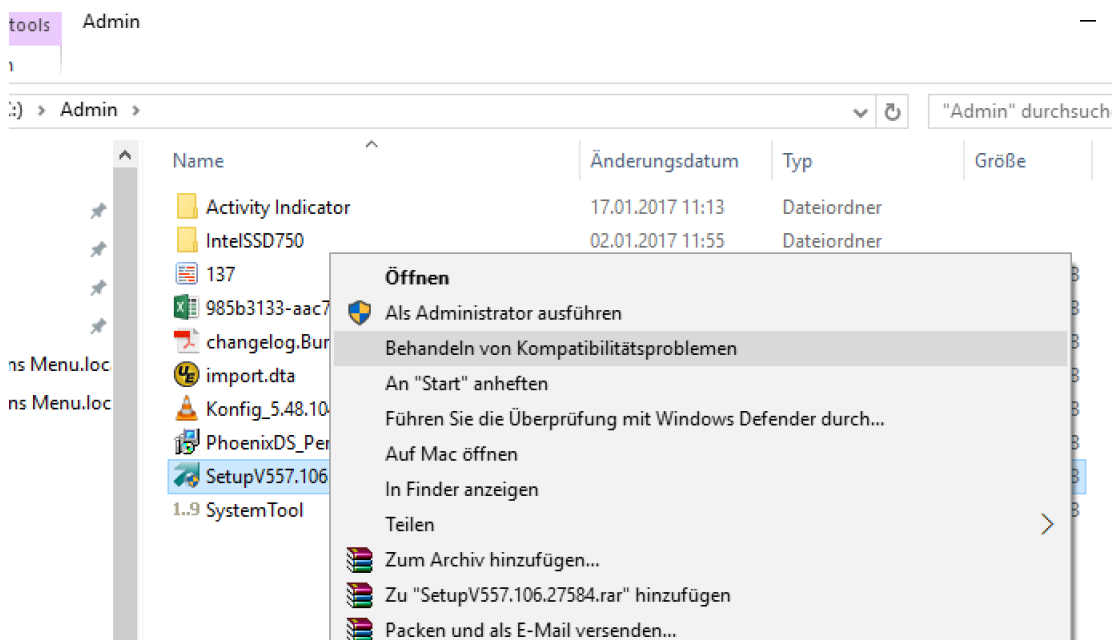
# BüroWARE/WEBWARE lässt sich nicht installieren (irsetup o.ä.)

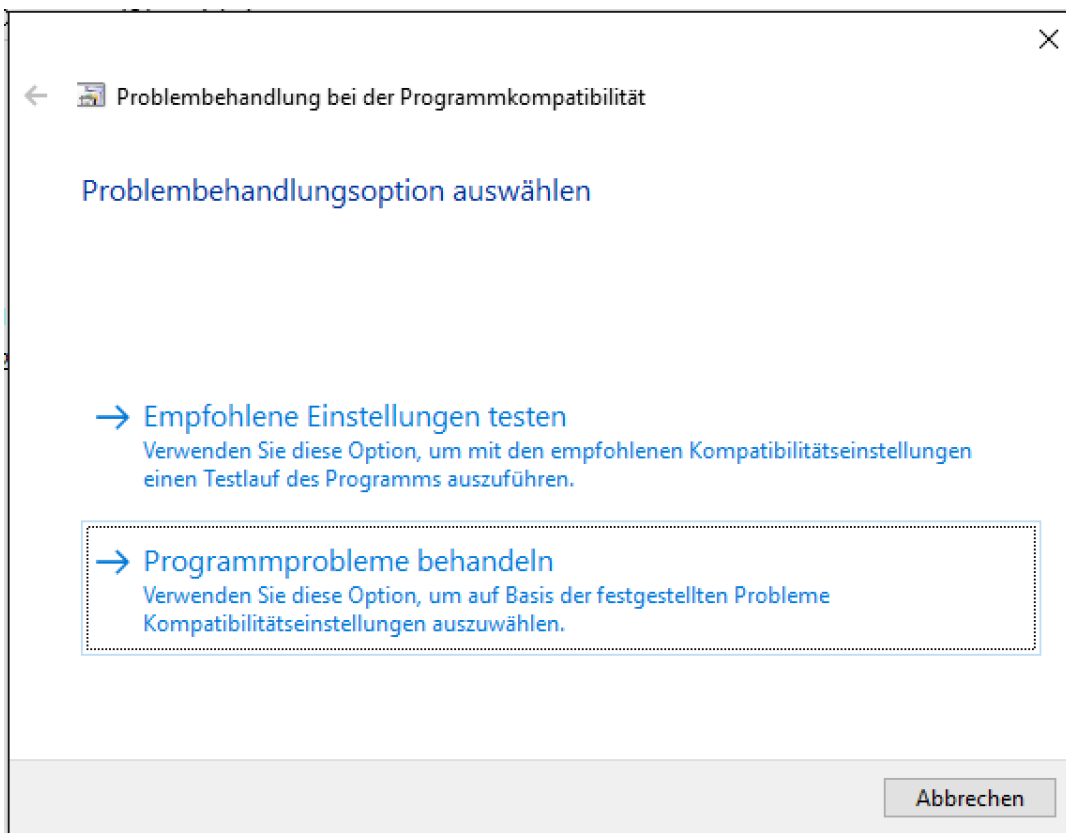
---


<b>Artikel ID:</b>	183
<b>Status:</b>	Published
<b>Kategorien:</b>	BüroWARE/WebWare > FAQ



---

Wenn das Setup hängen bleibt oder einen irsetupfehler bemängelt, kann über die unten aufgeführten Schritte versucht werden über den Kompatibilitätsmodus das Setup ordentlich durchzuführen.







  Problembehandlung bei der Programmkompatibilität

Welche Probleme sind Ihnen aufgefallen?

☒ Das Programm war in früheren Versionen von Windows funktionsfähig, kann nun aber nicht mehr installiert oder ausgeführt werden.

☐ Das Programm wird zwar geöffnet, aber nicht ordnungsgemäß angezeigt.

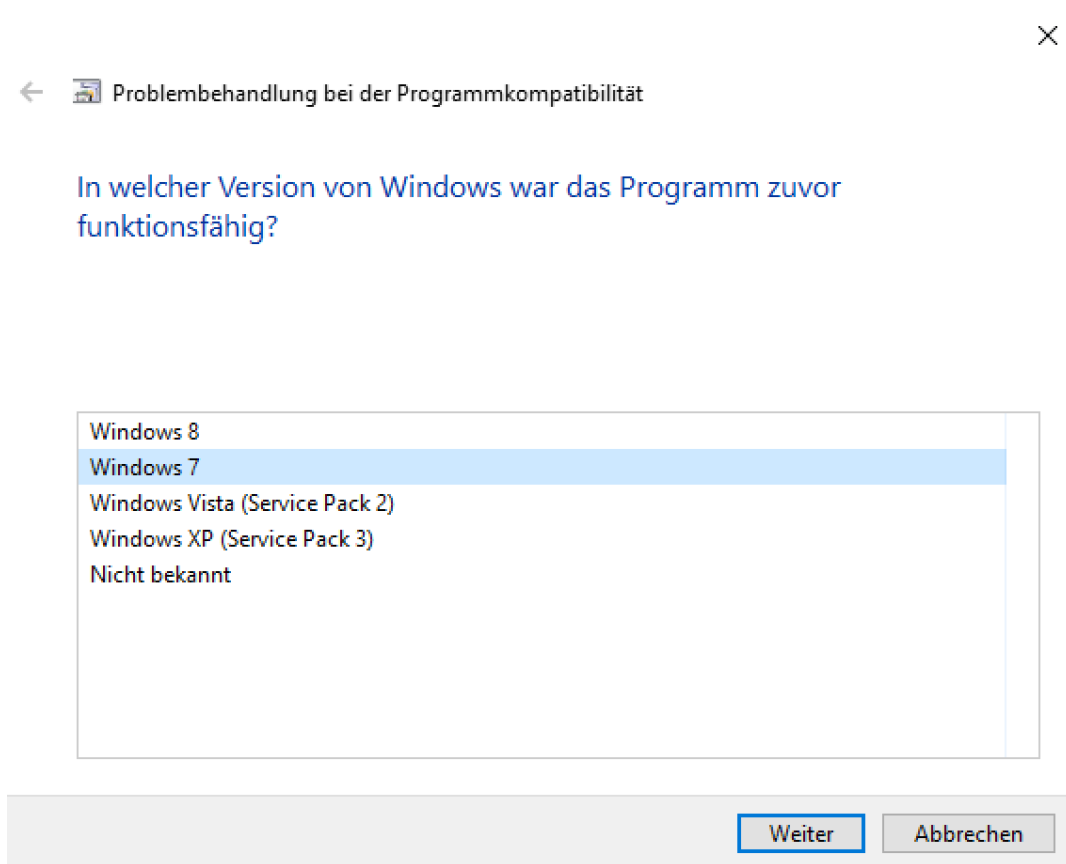
☒ Für das Programm sind zusätzliche Berechtigungen erforderlich.

☐ Mein Problem ist nicht aufgeführt

Weiter


Abbrechen

Die Windows-Version kann ausschlaggebend für die Installation sein.  
U.u. muss die Version auf Vista oder Windows 8 eingestellt werden.



Über den Punkt: Programm testen wird nun das Setup korrekt ausgeführt.



←  Problembehandlung bei der Programmkompatibilität

## Kompatibilitätseinstellungen für das Programm testen

Einstellungen für SetupV557.106.27584 übernommen:  
Windows-Kompatibilitätsmodus: Windows 7  
Benutzerkontensteuerung: Als Administrator ausführen

[Programm testen...](#)

[Weiter](#)

[Abbrechen](#)

Achtung: Diese Einstellung wird nur für genau dieses Setup gespeichert.